



ΕΛΛΗΝΙΚΗ ΔΗΜΟΚΡΑΤΙΑ
ΠΕΡΙΦΕΡΕΙΑ ΑΤΤΙΚΗΣ

ΠΕΡΙΦΕΡΕΙΑ ΑΤΤΙΚΗΣ

Πορεία Υλοποίησης του Νέου Προγράμματος 2014-2020 / Αναγκαίες Τροποποιήσεις

ΔΡΟΣΗΣ ΔΗΜΗΤΡΗΣ
ΠΡΟΪΣΤΑΜΕΝΟΣ ΕΥΔ ΠΡΟΓΡΑΜΜΑΤΟΣ «ΑΤΤΙΚΗ»

27 ΙΟΥΝΙΟΥ 2023

7^η Επιτροπή Παρακολούθησης Περιφερειακού
Επιχειρησιακού Προγράμματος «ΑΤΤΙΚΗ» 2014-2020
Η Αττική αλλάξε, με έργα



Με τη συγχρηματοδότηση
της Ευρωπαϊκής Ένωσης



Ευρωπαϊκή Ένωση
Ευρωπαϊκό Ταμείο Ανάπτυξης
και Συνεργασίας



Με τη συγχρηματοδότηση της Ελλάδας και της Ευρωπαϊκής Ένωσης

Κύρια Χρηματοδότηση Συγχρ/νη
Δ. Δ. Δεσμεύσεων ΧΠ (€) **1.050.256.190**

ΕΝΕΡΓΟΠΟΙΗΣΗ Δημόσια Δαπάνη Προσκλήσεων (€) **2.049.330.727** **195%**

Συγχρ/νη Δημόσια Δαπάνη Ενταγμένων Έργων (€) **1.841.257.432** **175%**

Συγχρ/νη Δημόσια Δαπάνη Νομικών Δεσμεύσεων (€) **1.545.695.783** **147%**

Πραγμ/σες Δαπάνες (Συγχρ/νη ΔΔ) (€) **1.055.340.694** **100%**

Δαπάνες Προς Πιστοποίηση στην ΕΕ
(Συγχρ/νη ΔΔ) (€) **976.957.114** **93%**

Δαπάνες Ενωσιακής Στήριξης (€) **794.301.893** **95%**

ΠΟΡΕΙΑ ΠΕΠ ΑΤΤΙΚΗΣ 2014-2020

Στοιχεία 16/6/2023

7^η

 Επιτροπή Παρακολούθησης Περιφερειακού
 Επιχειρησιακού Προγράμματος «ΑΤΤΙΚΗ» 2014-2020
Η Αττική αλλάξε, με έργα

ΚΩΔ.ΑΞΟΝΑ	ΑΞΟΝΑΣ	Κύρια Χρηματοδότηση Συγχρ/νη Δ. Δ. Δεσμεύσεων ΧΠ (€)	ΕΝΕΡΓΟΠΟΙΗΣΗ Δημόσια Δαπάνη Προσκλήσεων (€)	Ποσοστό Ενταγμένων Έργων (%)	Ποσοστό Νομικών Δεσμεύσεων (%)	Πραγμ/σες Δαπάνες (Συγχρ/νη ΔΔ) (€)	Ποσοστό Δαπανών Ενωσιακής Στήριξης (%)
01	Ενίσχυση των Μηχανισμών και των Επενδύσεων των ΜΜΕ της Περιφέρειας Αττικής στην Έρευνα και την Καινοτομία	14.425.403	37.726.560	286%	126%	8.004.956	54%
02	Διάδοση και Ανάπτυξη Καινοτόμων Προϊόντων και Υπηρεσιών των ΜΜΕ με τη χρήση ΤΠΕ	34.656.363	42.928.821	128%	111%	33.103.612	100%
03	Ενίσχυση της ανταγωνιστικότητας και της εξωστρέφειας των ΜΜΕ – Βελτίωση της ελκυστικότητας της Περιφέρειας Αττικής για προσέλκυση Επενδύσεων και προαγωγή της Καινοτόμου Επιχειρηματικότητας	277.990.112	376.607.000	137%	135%	327.395.100	98%
04	Πρωώθηση της ενεργειακής απόδοσης της χρήσης ΑΠΕ και της Συμπααραγωγής & Πρωώθηση Χαμηλών εκπομπών διοξειδίου του άνθρακα στις Αστικές Περιοχές	22.000.000	131.734.576	486%	186%	15.074.307	68%
05	Πρωώθηση της Προσαρμογής στην Κλιματική Αλλαγή, καθώς και της Πρόληψης και Διαχείρισης Κινδύνων	84.811.343	111.947.000	139%	116%	68.386.771	86%
06	Βελτίωση της Ποιότητας Ζωής στο Αστικό Περιβάλλον	102.339.205	268.783.707	188%	134%	89.308.876	92%

ΠΟΡΕΙΑ ΠΕΠ ΑΤΤΙΚΗΣ 2014-2020

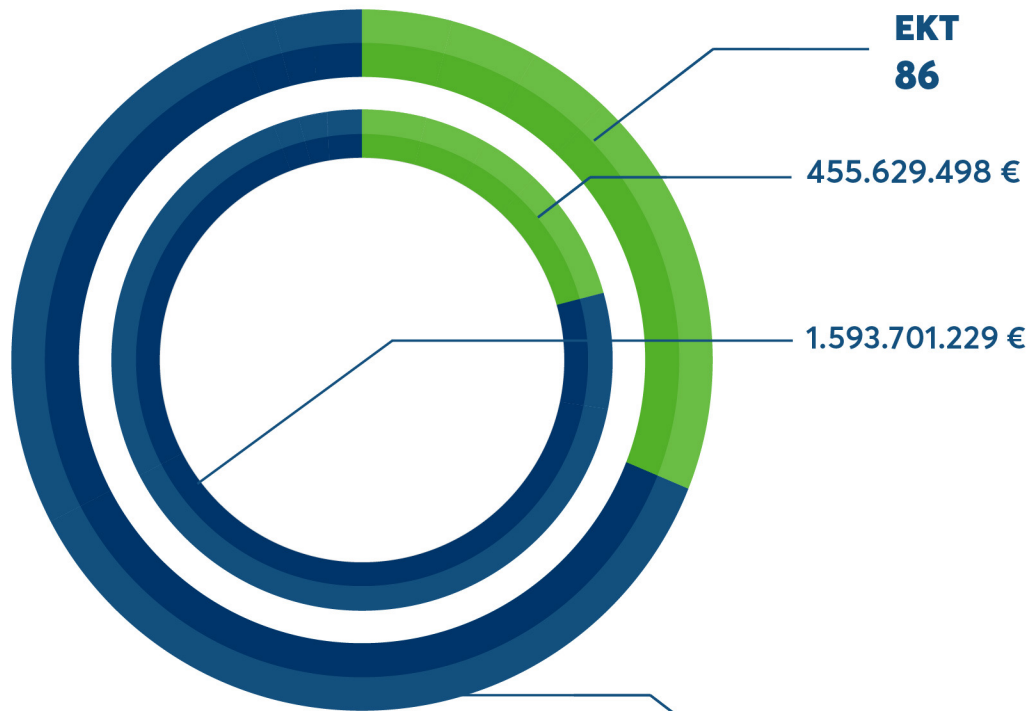
Στοιχεία 16/6/2023

7^η

 Επιτροπή Παρακολούθησης Περιφερειακού
 Επιχειρησιακού Προγράμματος «ΑΤΤΙΚΗ» 2014-2020
Η Αττική αλλάξε, με έργα

ΚΩΔ.ΑΞΟΝΑ	ΑΞΟΝΑΣ	Κύρια Χρηματοδότηση Συγχρ/νη Δ. Δ. Δεσμεύσεων ΧΠ (€)	ΕΝΕΡΓΟΠΟΙΗΣΗ Δημόσια Δαπάνη Προσκλήσεων (€)	Ποσοστό Ενταγμένων Έργων (%)	Ποσοστό Νομικών Δεσμεύσεων (%)	Πραγμ/σες Δαπάνες (Συγχρ/νη ΔΔ) (€)	Ποσοστό Δαπανών Ενωσιακής Στήριξης (%)
07	Ενίσχυση της Περιφερειακής Κινητικότητας και των Πολυτροπικών Μεταφορικών Συνδέσεων της Περιφέρειας Αττικής	104.277.573	384.157.518	237%	197%	119.991.553	100%
08	Πρώθηση της Ανάπτυξης των Δεξιοτήτων και της Προσαρμοστικότητας του Ανθρώπινου Δυναμικού στους Τομείς της Περιφερειακής Στρατηγικής Έξυπνης Εξειδίκευσης	3.000.000	25.556.000	653%	418%	4.443.211	100%
09	Πρώθηση της Κοινωνικής Ένταξης και Καταπολέμηση της Φτώχειας και Διακρίσεων Διασφάλιση της Κοινωνικής Συνοχής	319.806.143	428.351.519	149%	144%	320.971.445	100%
10	Ανάπτυξη - Αναβάθμιση Στοχευμένων Κοινωνικών Υποδομών και Υποδομών Υγείας	40.000.000	120.685.724	245%	160%	23.238.181	60%
11	Ανάπτυξη - Αναβάθμιση Στοχευμένων Υποδομών Εκπαίδευσης	37.000.000	92.279.624	267%	205%	35.661.462	97%
12	Ανάπτυξη - Αναβάθμιση Στοχευμένων Υποδομών Εκπαίδευσης	7.950.048	22.630.899	214%	186%	8.526.822	100%
13	Τεχνική Υποστήριξη της Εφαρμογής (ΕΚΤ)	2.000.000	5.941.779	103%	90%	1.234.398	63%

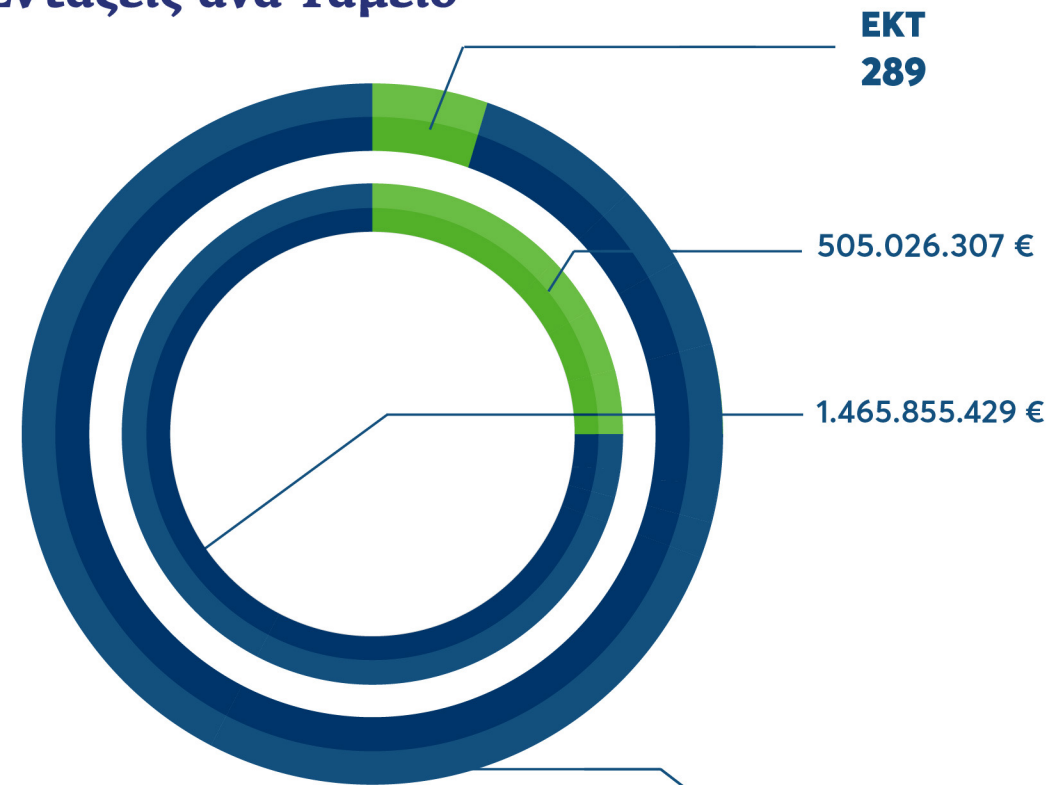
Προσκλήσεις ανα Ταμείο



Πλήθος: 250

Ποσό: 2.049.330.727 €

Εντάξεις ανα Ταμείο



Πλήθος: 11892

Ποσό: 1.970.881.737 €

ΠΟΡΕΙΑ ΠΕΠ ΑΤΤΙΚΗΣ 2014-2020 Στοιχεία 16/6/2023



Δημοπράτηση

Αριθμός
Προεγκρίσεων **552**

Άθροισμα από ΔΔ με ΦΠΑ Πράξης
725.112.575,60 €



Σύμβαση

Αριθμός
Προεγκρίσεων **1466**

Άθροισμα από ΔΔ με ΦΠΑ Πράξης
977.394.215,98 €

Πλήθος
και πόσο
προεγκρίσεων
ανα στάδιο

Πλήθος και
πόσο επιτόπιων
επαληθεύσεων

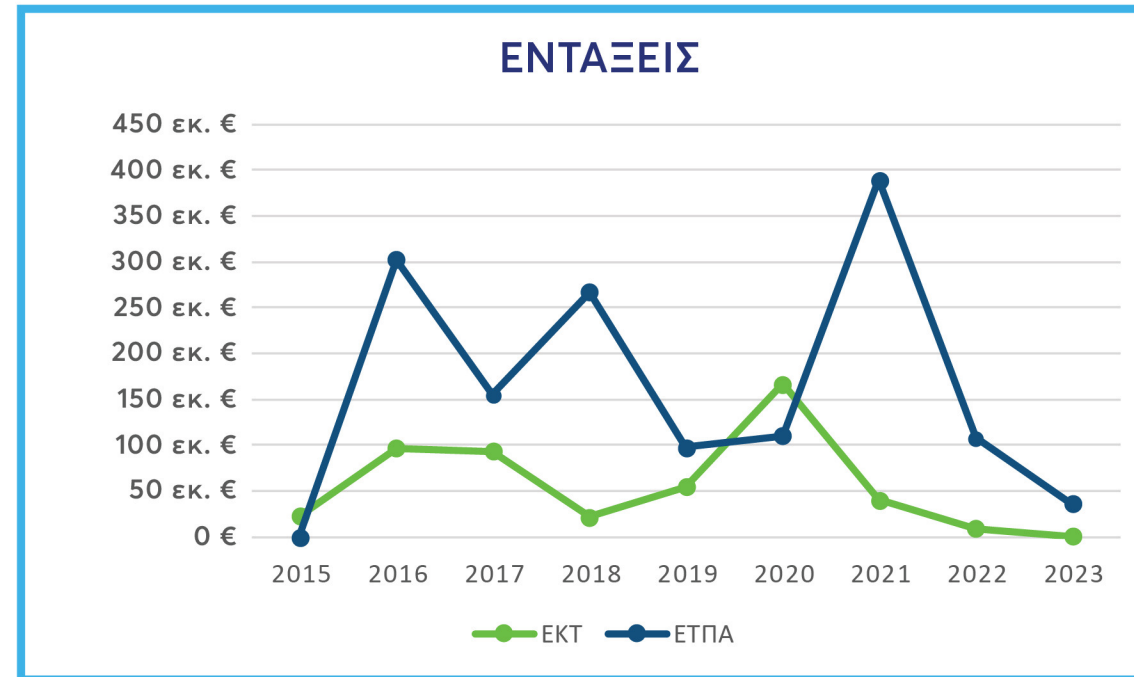
Πλήθος
Επιτόπιων
Επαληθεύσεων **387**

Ποσό Επαλήθευσης
413.051.613,24 €





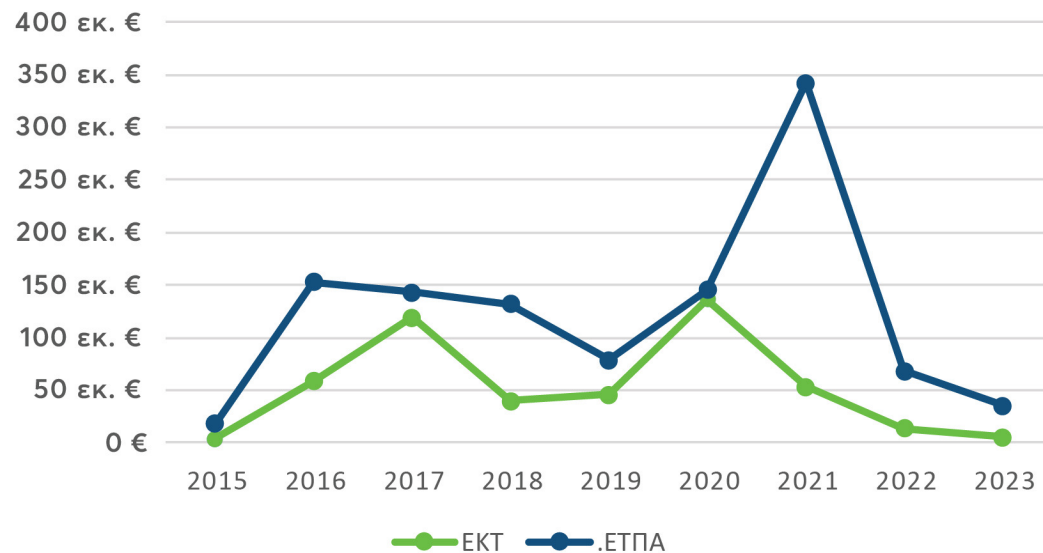
2.049.330.727 €



1.970.881.737 €

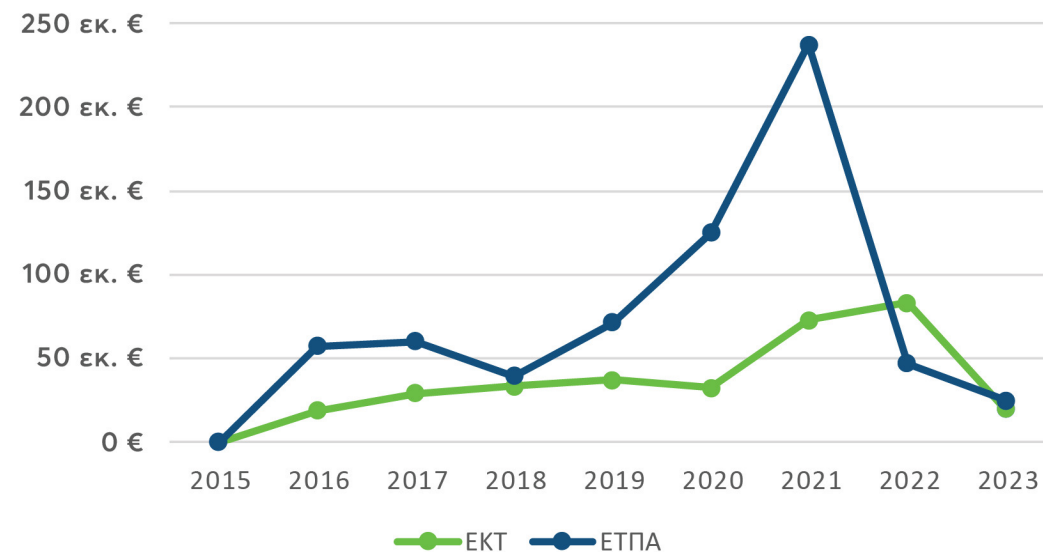
ΠΡΟΟΔΟΣ ΠΕΠ ΑΤΤΙΚΗΣ 2014-2020 ΑΝΑ ΕΤΟΣ

ΣΥΜΒΑΣΕΙΣ



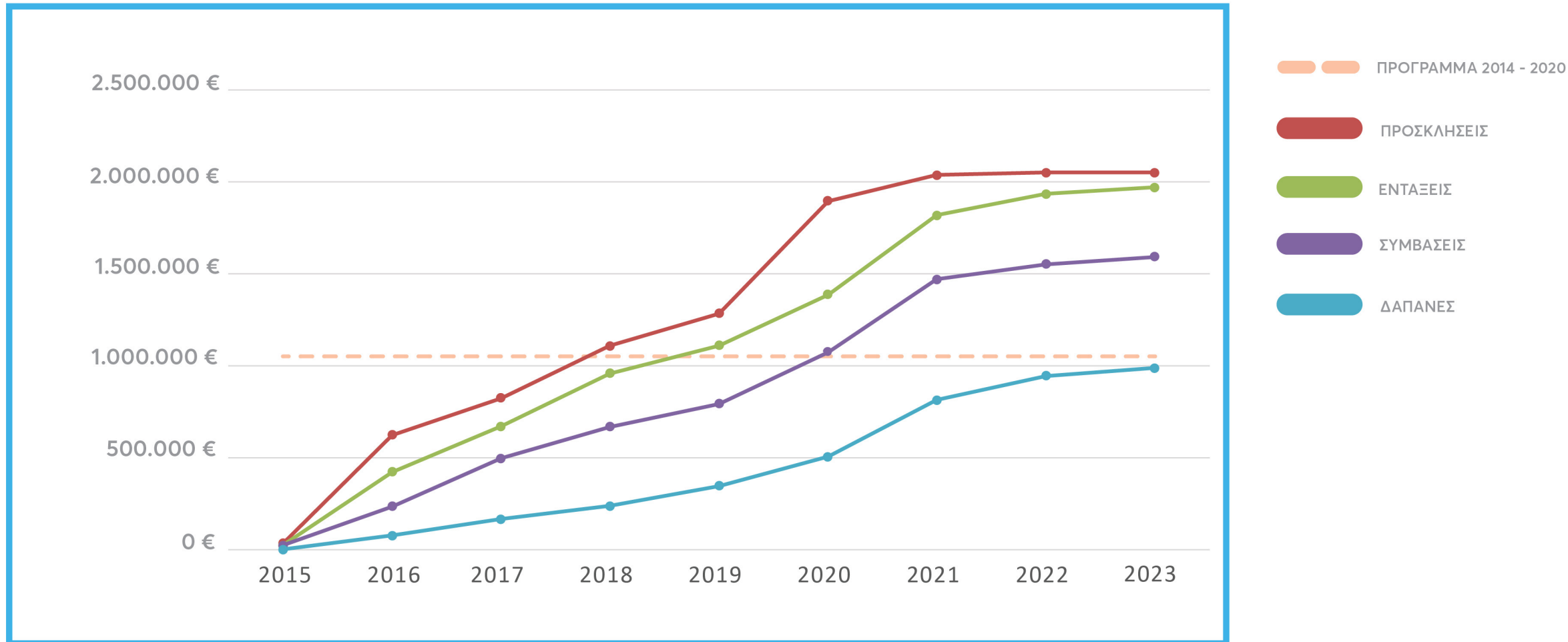
1.592.076.686 €

ΔΑΠΑΝΕΣ



988.294.236 €

ΠΡΟΟΔΟΣ ΠΕΠ ΑΤΤΙΚΗΣ 2014-2020 ΑΝΑ ΕΤΟΣ





Συμπεράσματα

**Το ΠΕΠ
ΑΤΤΙΚΗΣ
2014-2020
πρακτικά έχει
κλείσει**

Με χρήση της ευελιξίας του Κανονισμού:

- α. Στο επόμενο Αίτημα Πληρωμής θα υπερκαλυφθεί η Κοινοτική Συνδρομή
- β. Δημιουργείται το απαραίτητο «μαξιλάρι» ασφαλείας του +15%, για να καλύψει τυχόν μελλοντικές διορθώσεις από Ελεγκτικούς Μηχανισμούς
- γ. Δεν απαιτείται Τροποποίηση / Αναθεώρηση του Προγράμματος

Παράλληλα δημιουργήθηκε απόθεμα έργων για συνέχιση ή μεταφορά στο Νέο Πρόγραμμα «ΑΤΤΙΚΗ» 2021-2027

Αλλαγές / Διαφορές σε σχέση με το ΠΕΠ ΑΤΤΙΚΗΣ 2007-2013:

- Επαναφορά της Ευθύνης και της Διαχείρισης στη Διαχειριστική Αρχή της Περιφέρειας Αττικής
- Δημιουργία 2 Νέων Περιφερειακών Στρατηγικών Καταπολέμησης της Φτώχειας
- Έξυπνη Εξειδίκευση
- Δημιουργία πολυταμειακού προγράμματος



ΕΛΛΗΝΙΚΗ ΔΗΜΟΚΡΑΤΙΑ
ΠΕΡΙΦΕΡΕΙΑ ΑΤΤΙΚΗΣ

ΠΕΡΙΦΕΡΕΙΑ ΑΤΤΙΚΗΣ

Ισχυρά θεμέλια,
για ένα καλύτερο Μέλλον

ΕΥΧΑΡΙΣΤΟΥΜΕ ΓΙΑ ΤΗΝ ΠΡΟΣΟΧΗ ΣΑΣ



Με τη συγχρηματοδότηση
της Ευρωπαϊκής Ένωσης



Ευρωπαϊκή Ένωση
Ευρωπαϊκό Διαρθρωτικό
και Επενδυτικό Ταμείο



Με τη συγχρηματοδότηση της Ελλάδας και της Ευρωπαϊκής Ένωσης



ΕΣΠΑ
2014-2020
ανάπτυξη - εργασία - αλληλεγγύη